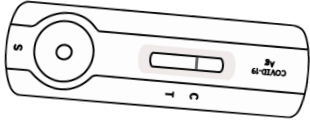
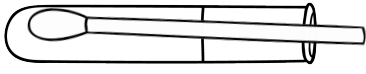
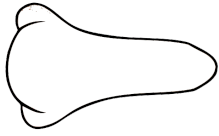



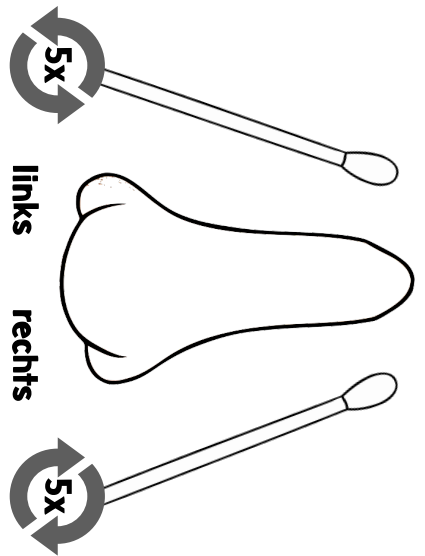
**So teste ich mich
selbst auf Coronai**



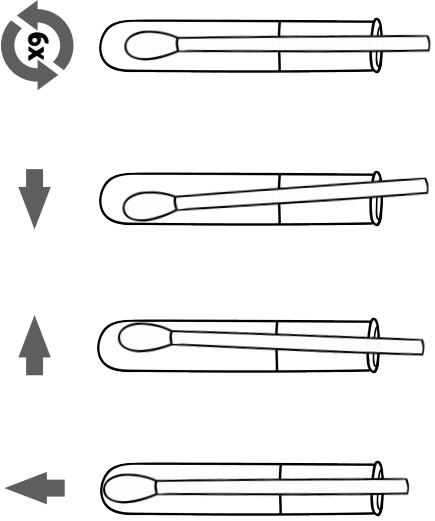
www.indentalwiese.de



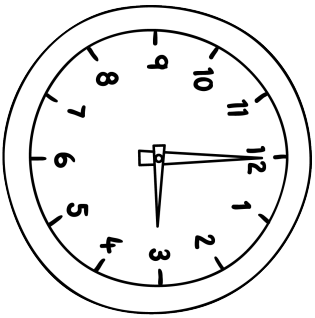
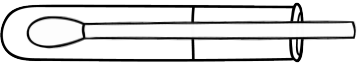
1. Hände waschen



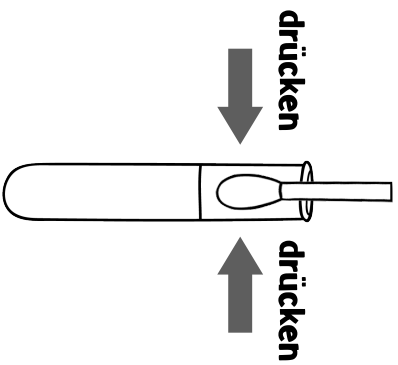
2. Nasenabstrich



3. vermischen



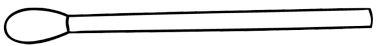
4. eine Minute warten



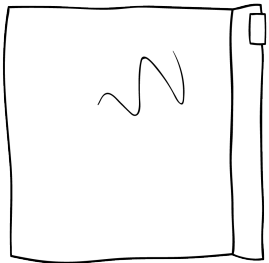
5. Tupfer ausdrücken

Klebefläche

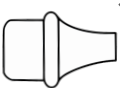
Klebefläche



entsorgen

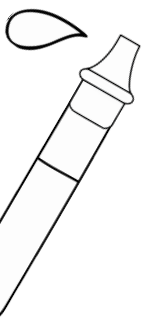
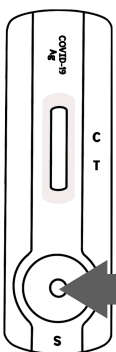


6. Tupfer entsorgen

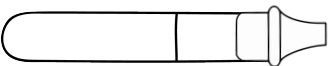


Kappe


7. Röhrchen fest verschließen




8. vier Tropfen



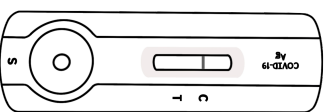
entsorgen



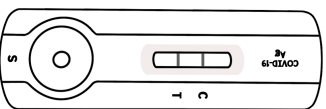
9. Röhrchen entsorgen



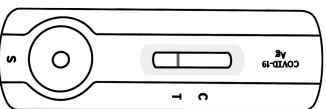
10. 15 Minuten warten



negativ



positiv



ungültig

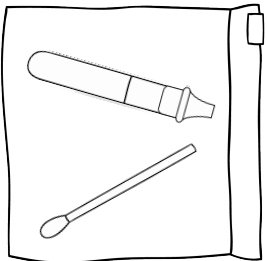
11. Ergebnis ablesen

Klebefläche


Klebefläche



entsorgen
↓

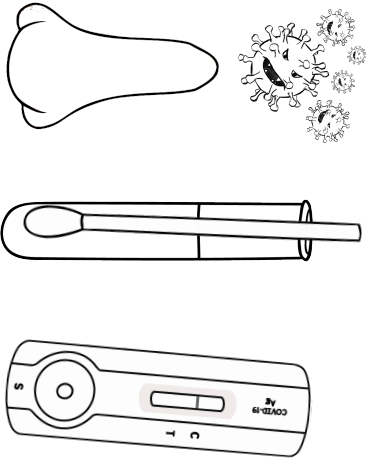


12. Testkassette entsorgen




13. Hände waschen

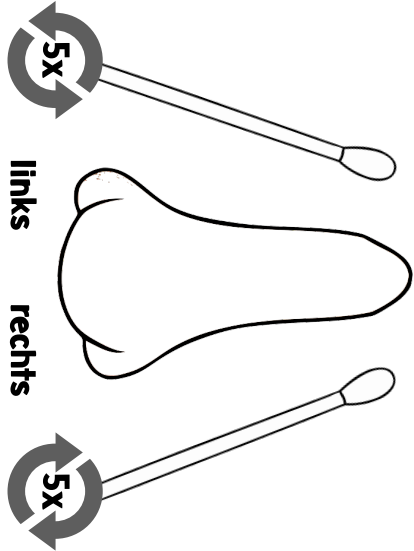
So teste ich mich selbst auf Corona!



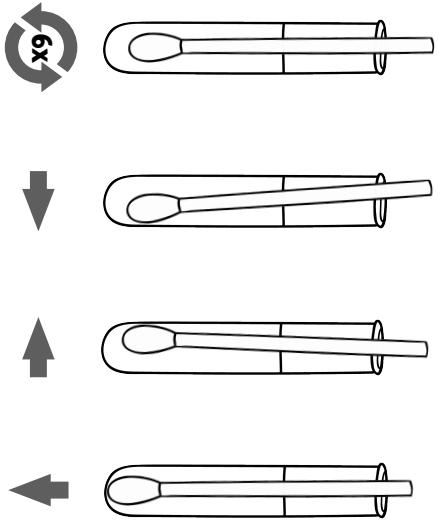
www.indertalwiesede



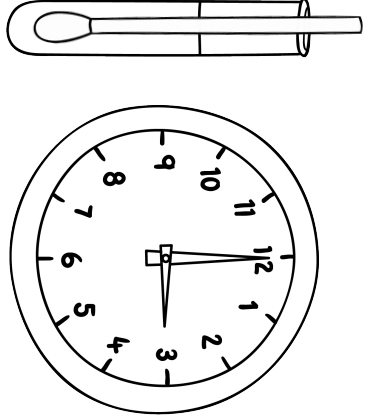
1. Hände waschen



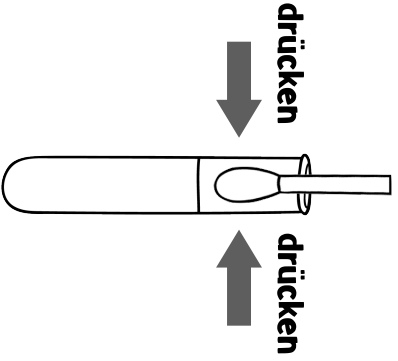
2. Nasenabstrich



3. vermischen



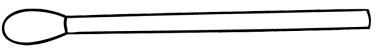
4. eine Minute warten



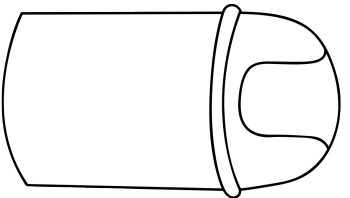
5. Tupfer ausdrücken

Klebefläche


Klebefläche



entsorgen

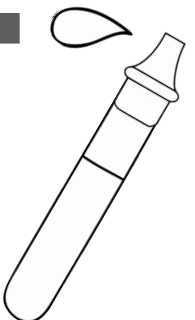
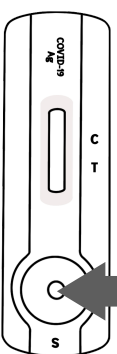


6. Tupfer entsorgen

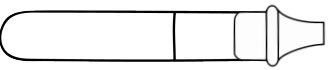


Kappe

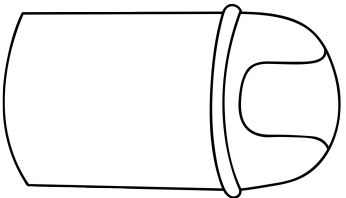
7. Röhrchen fest verschließen




8. vier Tropfen



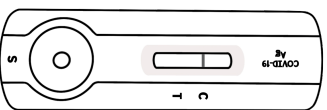
entsorgen



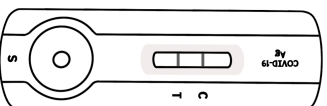
9. Röhrchen entsorgen



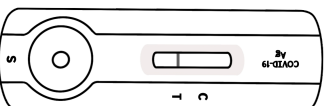
10. 15 Minuten warten



negativ



positiv



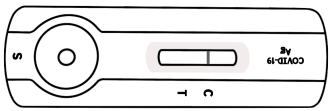
ungültig




11. Ergebnis ablesen

Klebefläche


Klebefläche



entsorgen



12. Testkassette entsorgen



13. Hände waschen

© www.materialwiese.de

Illustrationen: Kate Hadfield <http://katehadfielddesigns.com>

Virus: Janina malt die Welt

Testkassette: eigene Zeichnung (urheberrechtlich geschützt)

Schriften: Brittney Murphy

Die Weitergabe und Verbreitung des Materials ist urheberrechtlich untersagt. Dies gilt insbesondere für soziale Netzwerke, Dropbox sowie alle anderen Plattformen und Internetseiten. Das Material darf ausschließlich für schulische und nicht kommerzielle Zwecke genutzt werden. Das Material darf nicht verändert werden. Bilder dürfen nicht kopiert oder per Screenshot weiterverwendet werden. Quellenangaben im Material dürfen nicht entfernt werden.

Das Material darf auch digital an Kinder und Eltern weitergegeben werden.

Solltest du auf eine Urheberrechtsverletzung aufmerksam werden, melde diese bitte unter folgender

Email-Adresse: materialwiese@hotmail.de

